

- Videotutoriales

<p>En esta sección hemos recopilado todos los videotutoriales que tenemos hasta el momento para explicar el funcionamiento de la aplicación, agrupando algunos de ellos por tipos de academia para que sea más fácil para un usuario nuevo saber como debe configurar el programa para que se adapte perfectamente a su caso.</p>

Primeros pasos


Hemos dividido esta sección en varios grupos.

En Genérico mostramos un recorrido muy rápido del programa para que se vean sus funcionalidades.

A partir de ahí vamos mostrando varias configuraciones dependientes de cada tipo de academia basándonos siempre en casos reales de uso.

Genérico

Configurando un curso




La ficha de alumno



Matriculando al alumno

Generando la remesa



Generando el fichero bancario



Academia de oposiciones

En este tutorial vamos a mostrar el uso del programa orientado a una academia de oposiciones. Evidentemente cada academia tiene sus propias metodologías pero ésta es una primera aproximación a como se debería configurar el programa.

Aquí se muestran las funciones básicas. Poco a poco iremos añadiendo tutoriales sobre todos los módulos adicionales que pueden ser de interés para una academia de oposiciones: mailing, control de asistencia, etc...

PROFESORES



AULAS



CURSOS DE OPOSICIONES



MATRICULAR ALUMNO



GENERAR REMESA



GENERAR FICHERO BANCARIO



Academia de robótica

En este tutorial vamos a mostrar el uso del programa orientado a una academia de robótica. Evidentemente cada academia tiene sus propias metodologías pero ésta es una primera aproximación a como se debería configurar el programa, incluyendo el módulo de tutores pensando en que la mayoría de los alumnos serán menores de edad.

Aquí se muestran las funciones básicas. Poco a poco iremos añadiendo tutoriales sobre todos los módulos adicionales que pueden ser de interés para la academia: mailing, control de asistencia, etc...

AULAS



PROFESORES



CURSO BÁSICO



MATRICULAR ALUMNO CON TUTORES



GENERAR REMESA



REMESA BANCARIA



Academia con turnos/tarifas seleccionables

Vamos a mostrar el uso del programa orientado a una academia que tenga turnos o tarifas seleccionables. Evidentemente cada academia tiene sus propias metodologías pero ésta es una primera aproximación a como se debería configurar el programa, incluyendo el módulo de tutores pensando en que la mayoría de los alumnos serán menores de edad.

Este tutorial podría adaptarse tal cual a academias de refuerzo, academias de baile, de música, etc... donde los alumnos pueden seleccionar entre varias modalidades y tarifas específicas para cada una.

Aquí se muestran las funciones básicas. Poco a poco iremos añadiendo tutoriales sobre todos los módulos adicionales que pueden ser de interés para la academia: mailing, control de asistencia, etc...

AULAS



PROFESORES



CURSOS



GENERAR REMESA



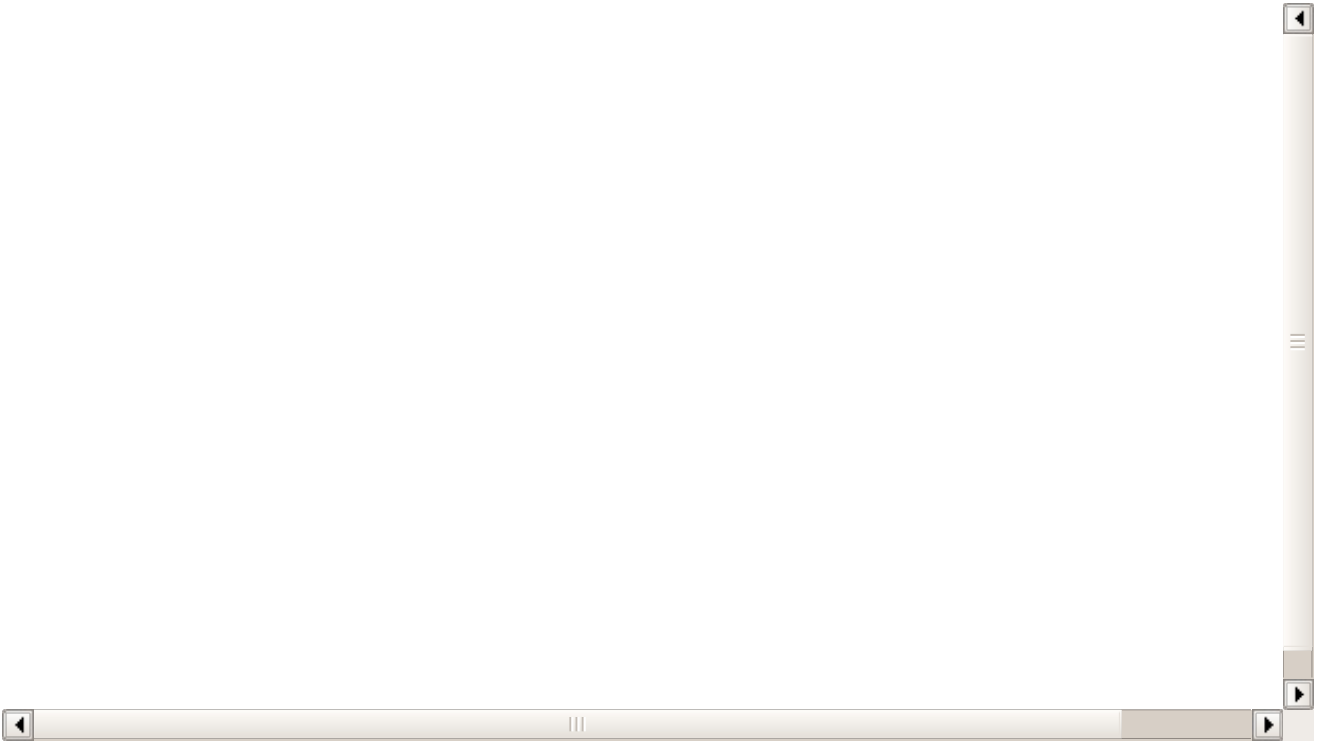
FICHERO BANCARIO



Aulas



Profesores



Cursos

El sistema de gestión de cursos es tremendamente versátil para poder adaptarse a cualquier tipo de academia. Iremos añadiendo aquí todas las configuraciones que tenemos basadas en casos reales de nuestros propios clientes.

Curso con tarifas seleccionables



Curso con pago por hora impartida



Curso con materias y tarifas seleccionables



Curso con tarifa mensual



Curso con matrícula y mensualidad



Altas

Existen diversos casos a la hora de matricular alumnos: adultos, con tarifas seleccionables, con tutores, etc...

Dependerá del tipo de academia que tengamos y de los módulos que hayamos contratado.

Altas básicas



Altas con materias/tarifas seleccionables



Alta de alumno con tutores



Facturación

En esta sección veremos distintos casos que afectan al tema de facturación: generación de recibos, anulaciones, casos prácticos, etc...

Generar remesa



Generar fichero bancario



Horarios

El módulo de horarios nos permite ver de forma rápida y sencilla el estado de la academia en cualquier momento, los alumnos asignados a cada clase, etc...

Además existe un módulo de 'Bonos de clases particulares' para aquellas academias que cobren dichas clases por adelantado en formato de bono usable por el alumno.

Bonos de clases



Listados

Todo el programa es configurable en sus listados, que además nos permiten exportar a PDF u hoja de cálculo la información mostrada.

En estos videotutoriales se explica el funcionamiento de los mismos aunque nuestros clientes pueden solicitarnos que les configuremos nosotros dichos listados sin problema alguno.

Búsquedas básicas



Imprimir listados



Añadir un registro



Modificar un registro




Borrar un registro




Configurar listados



Duplicar solapa de listado



Añadir una nueva solapa



Borrar una solapa



Totalizadores



Listados dentro de fichas

