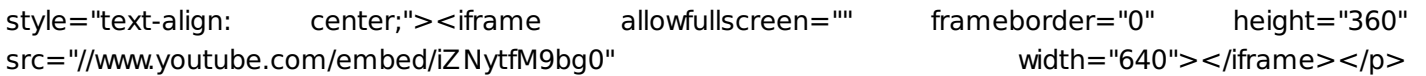


# Academia de robótica

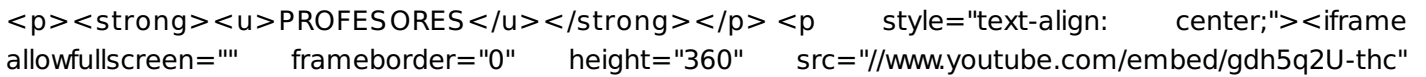
En este tutorial vamos a mostrar el uso del programa orientado a una academia de robótica. Evidentemente cada academia tiene sus propias metodologías pero ésta es una primera aproximación a como se debería configurar el programa, incluyendo el módulo de tutores pensando en que la mayoría de los alumnos serán menores de edad.

Aquí se muestran las funciones básicas. Poco a poco iremos añadiendo tutoriales sobre todos los módulos adicionales que pueden ser de interés para la academia: mailing, control de asistencia, etc...

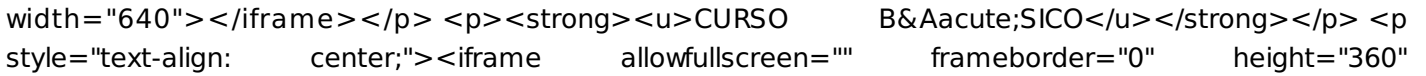
**AULAS**



**PROFESORES**



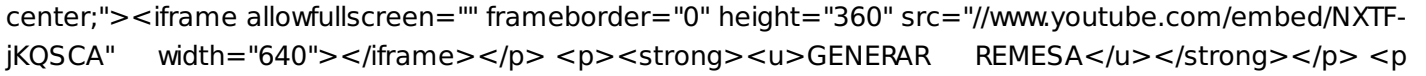
**CURSO B&Aacute;SICO**



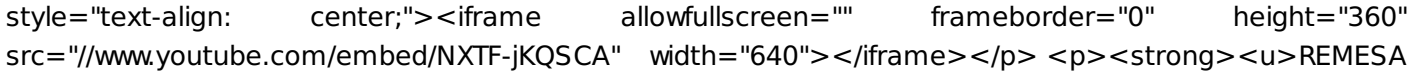
**MATRICULAR ALUMNO CON TUTORES**



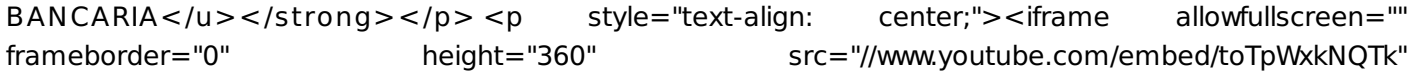
**GENERAR REMESA**



**REMESA BANCARIA**



**REMESA BANCARIA**



**REMESA BANCARIA**

